



Věštění z duchodové koule

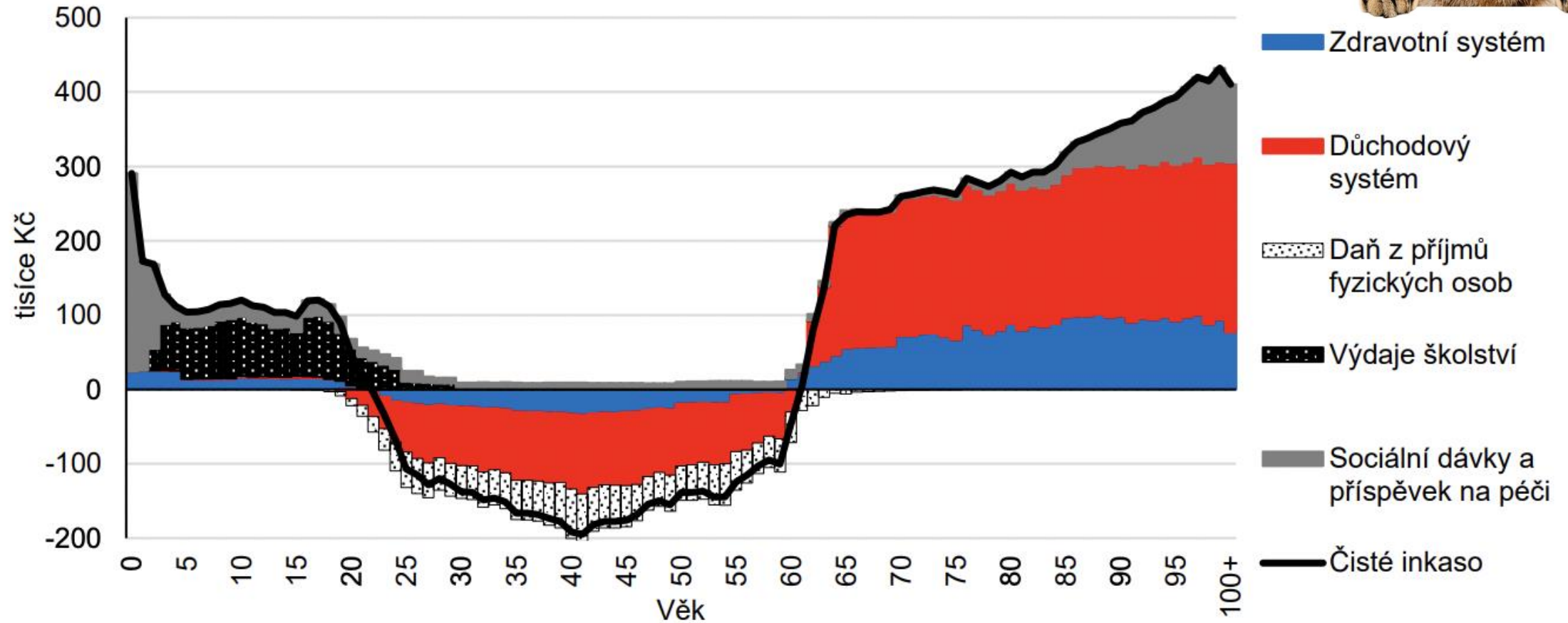
Mgr. Ing. Dominik Stroukal, Ph.D.

Bude na důchody?

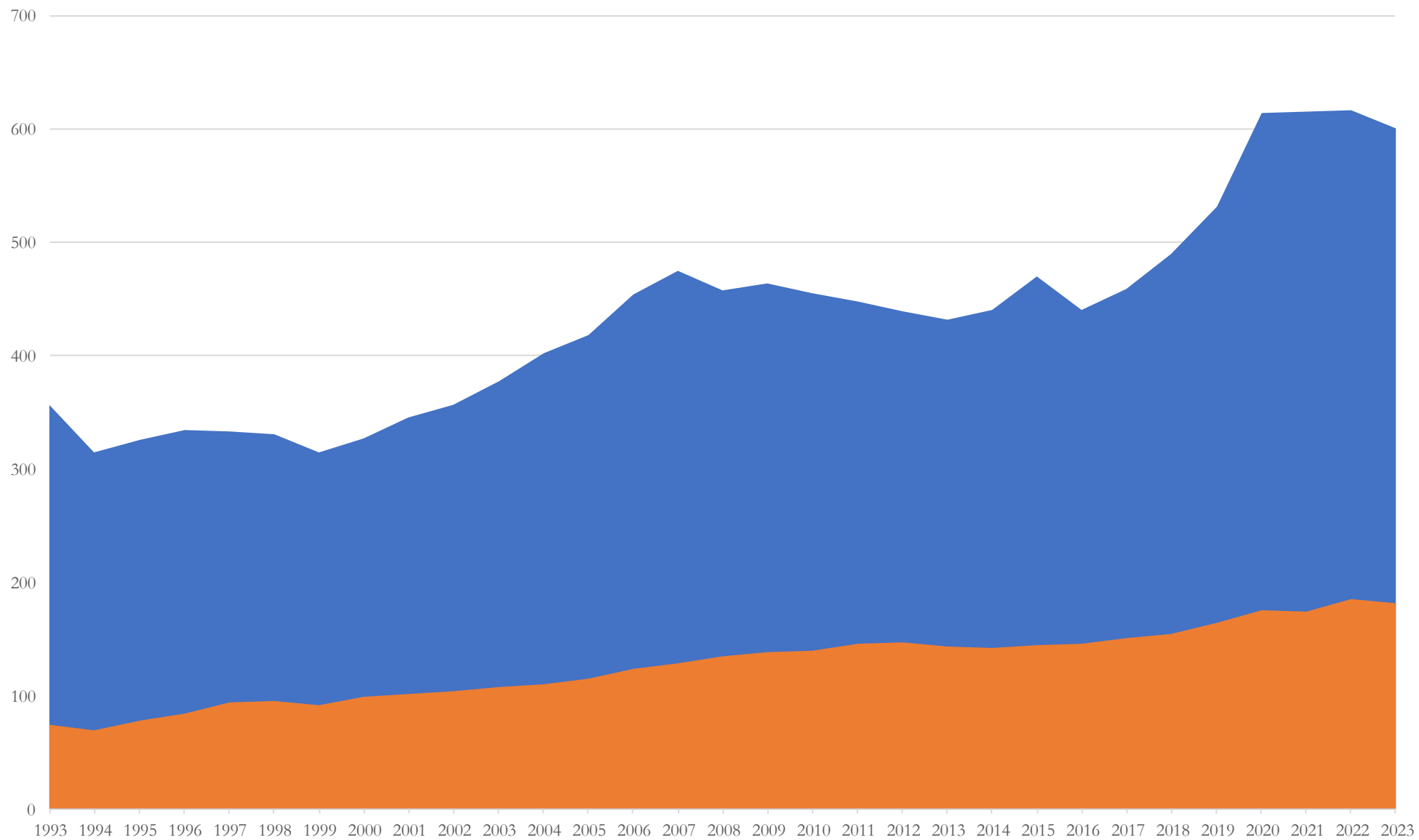


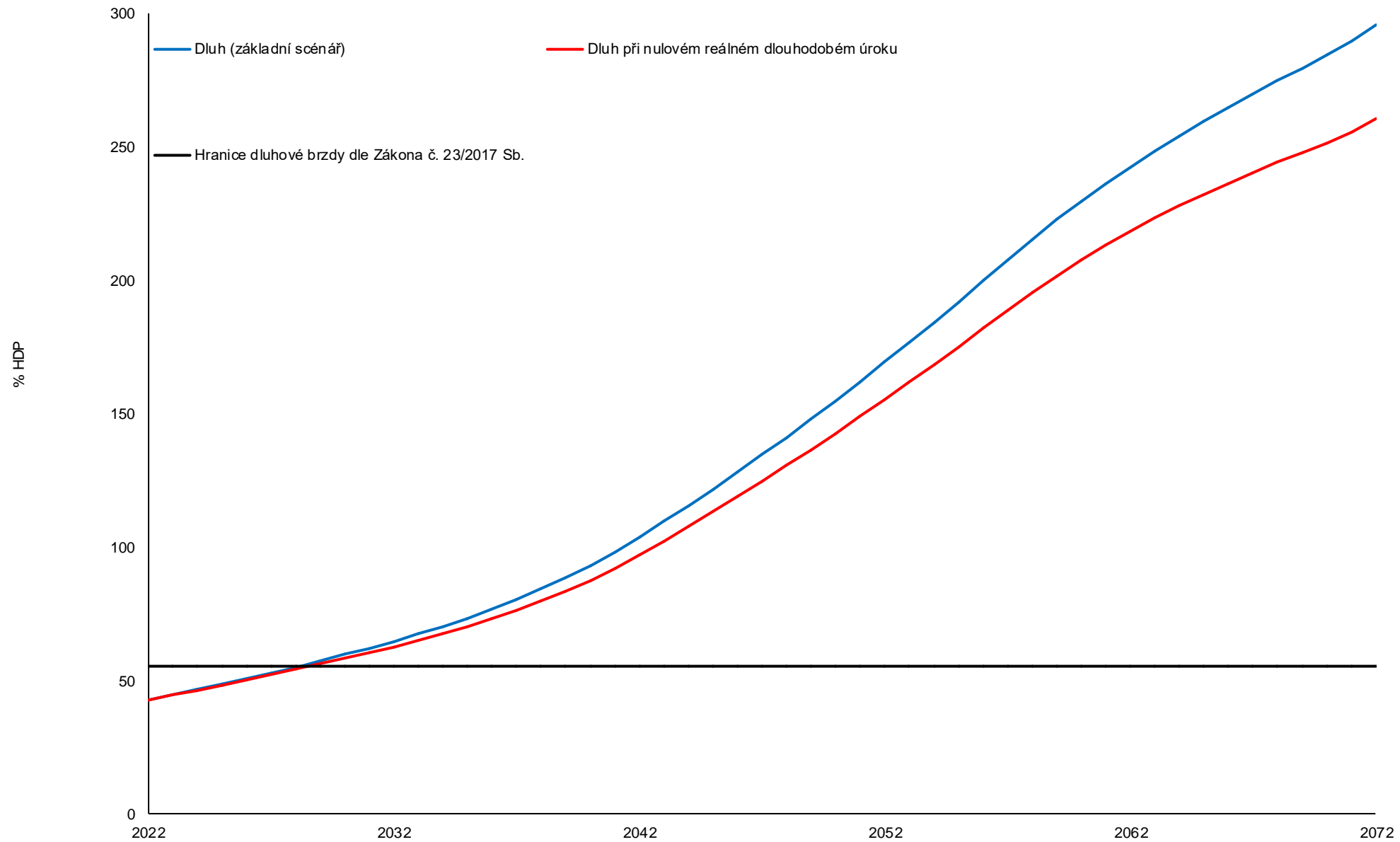


Graf 5.6.1 Platby a výnosy na osobu v daném věku v roce 2021

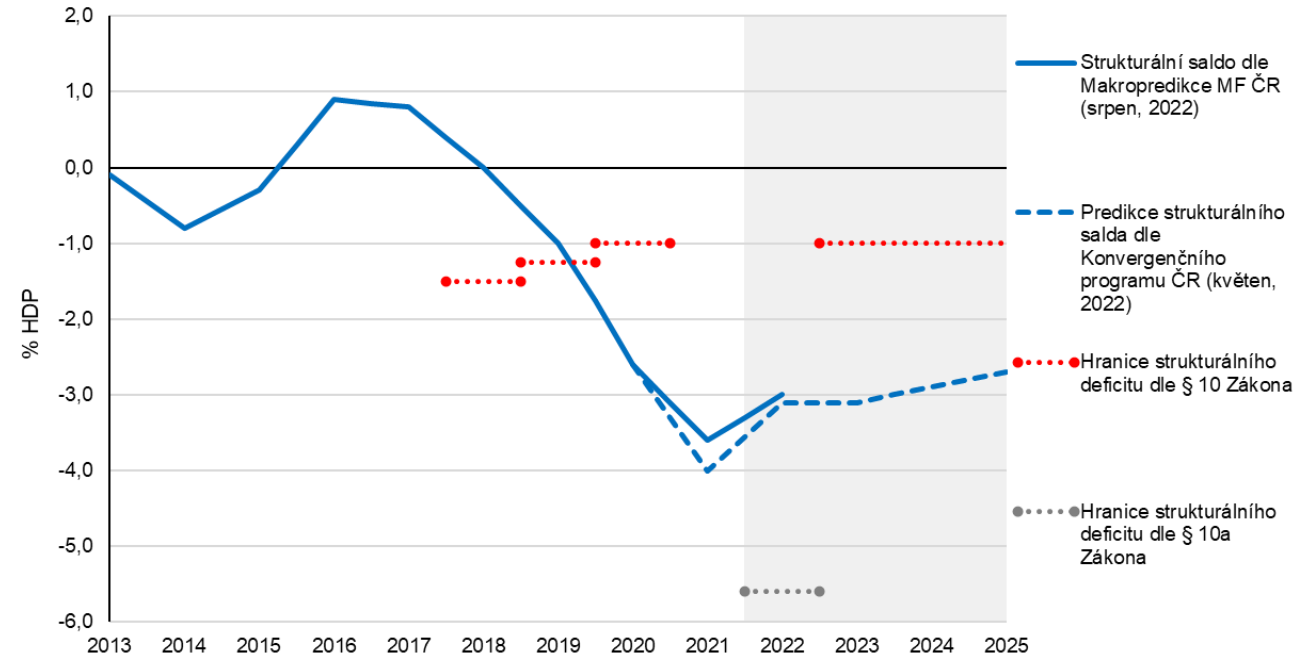


Skutečné výdaje SR v cenách roku 1993



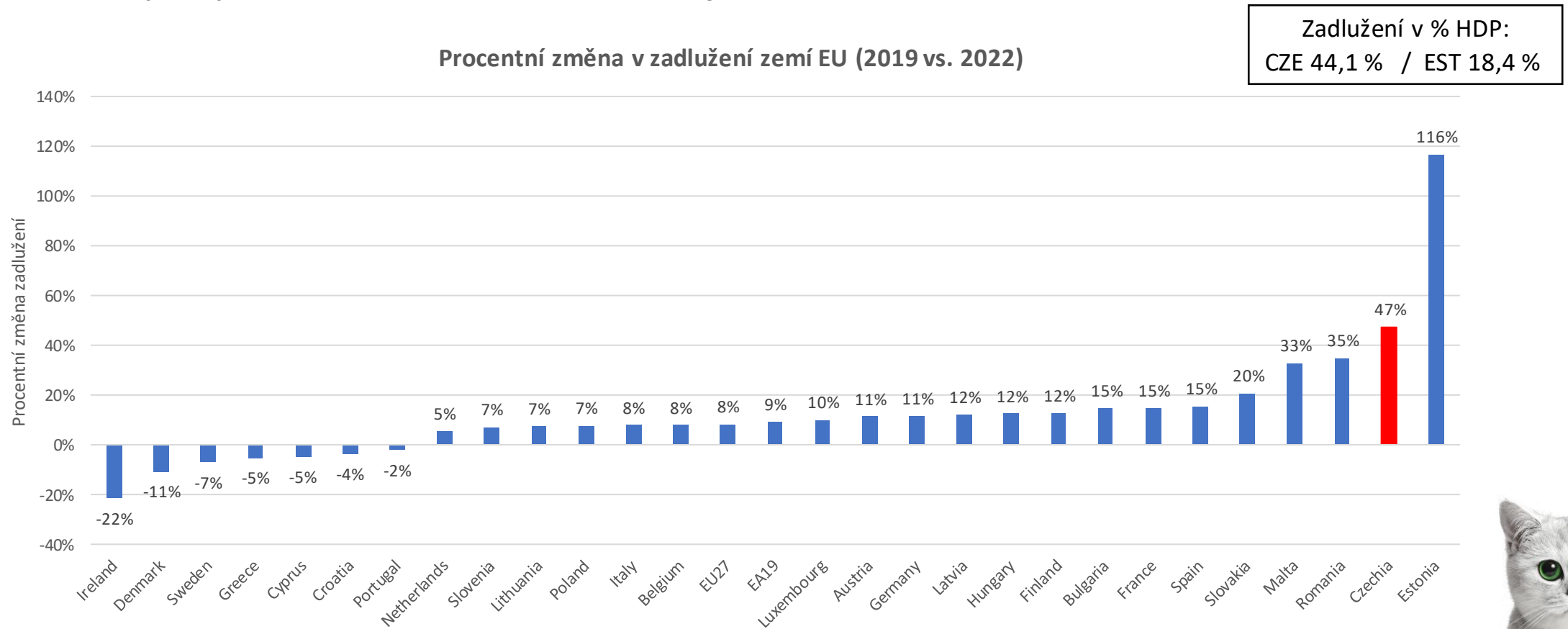


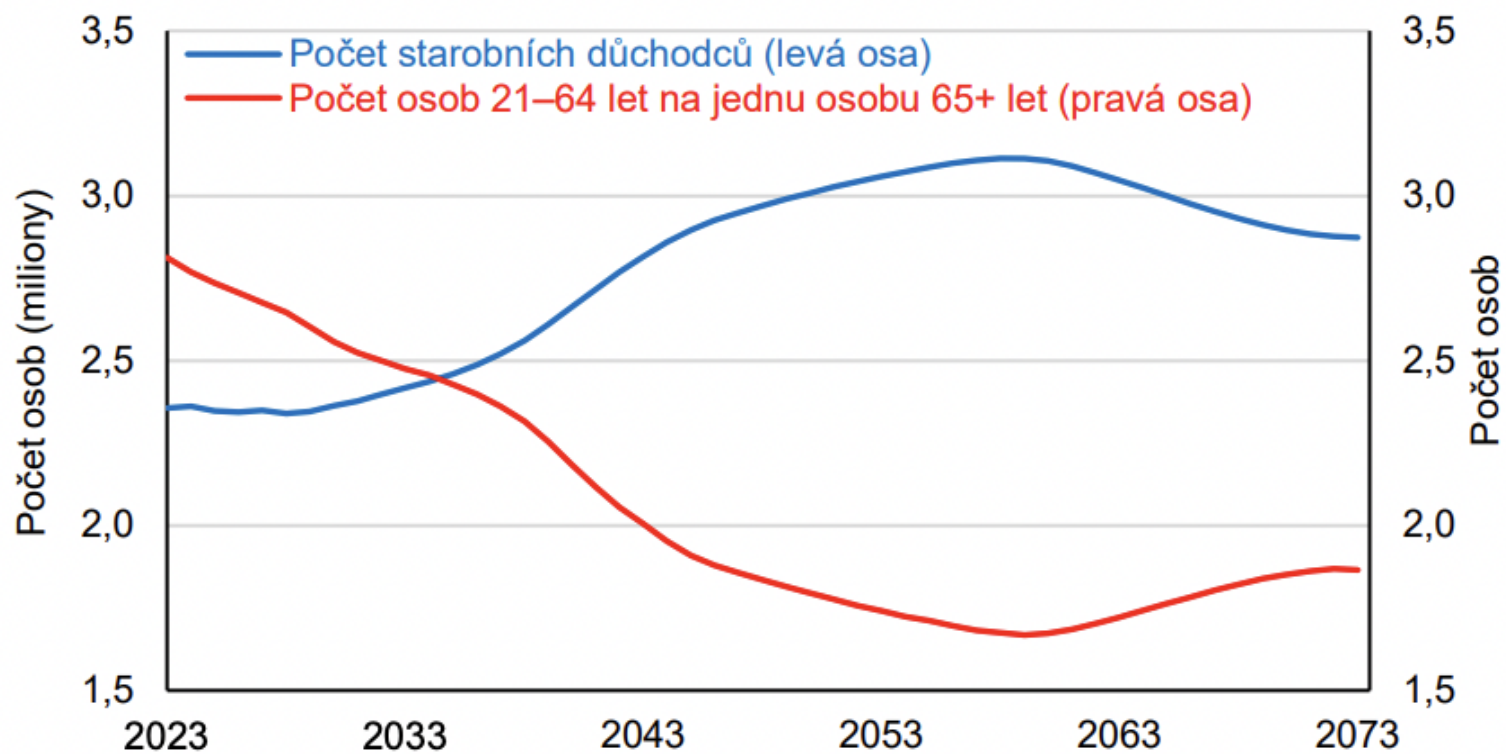
STRUKTURÁLNÍ PROBLÉM



PROČ KONSOLIDACE?

- Kdo se při pandemii COVID-19 nejvíce zadlužil?





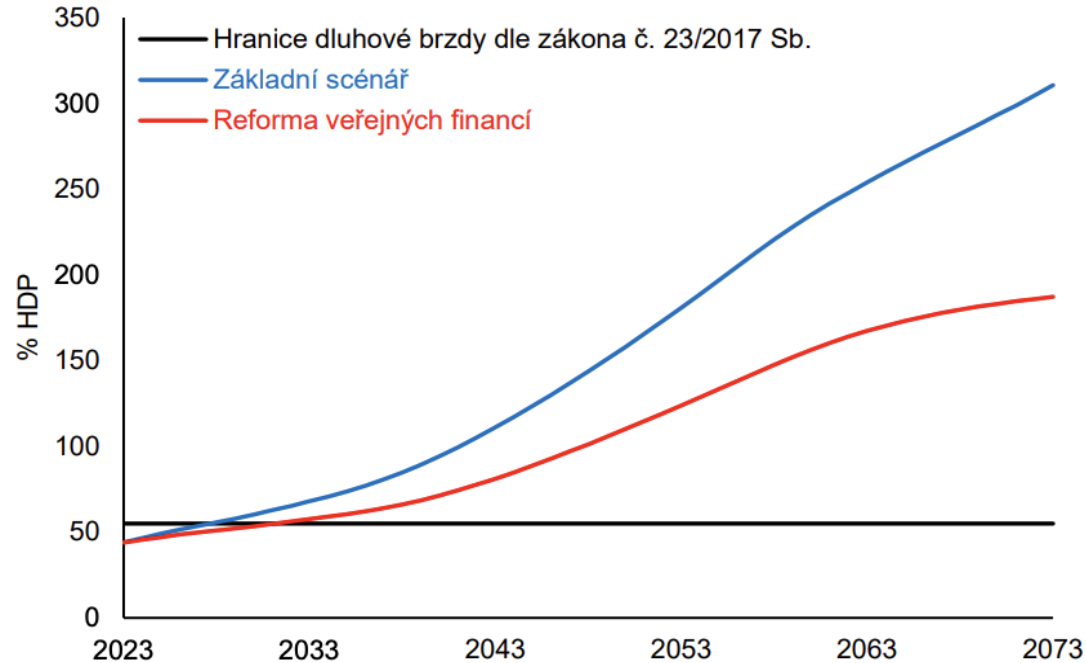
Počet starobních důchodců bude kulminovat kolem roku 2058, kdy by jich mělo být přibližně

3,1 milionu.

Počet osob ve věku 21–64 let na jednoho občana staršího 65 let klesne kolem roku 2059 až na

1,67.





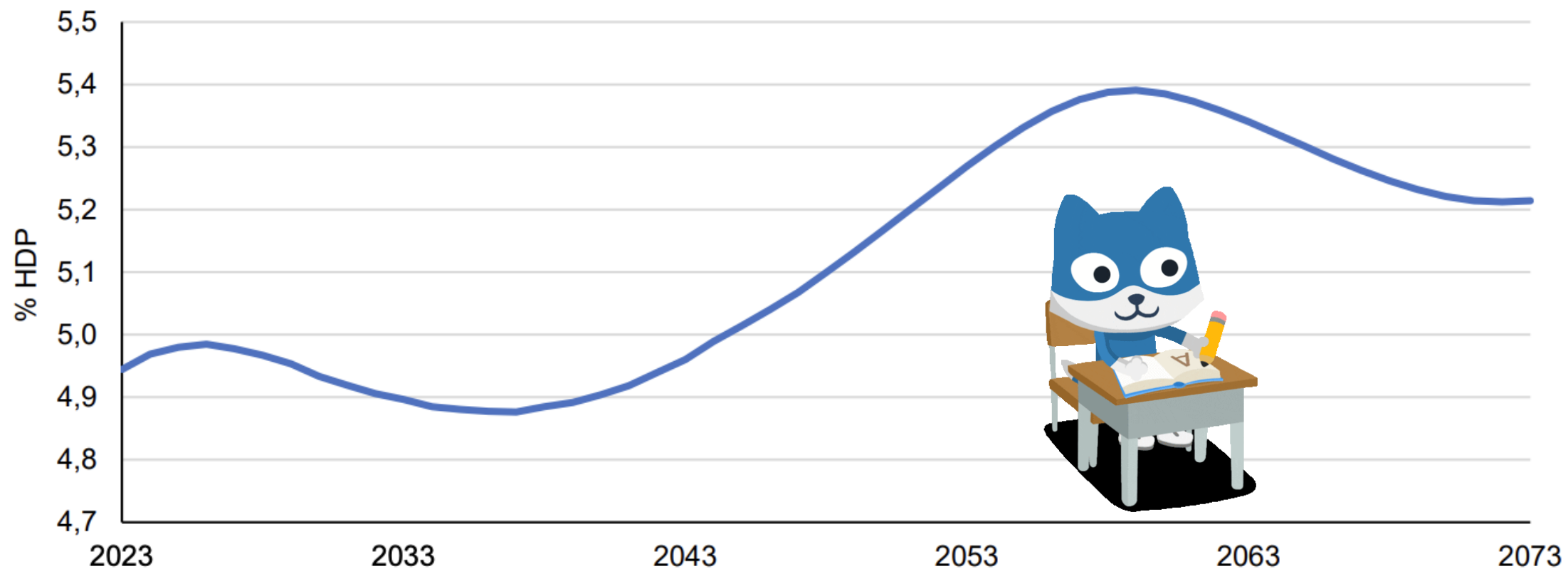
Poměr dluhu sektoru veřejných institucí na HDP by při zachování současného nastavení daňových a výdajových politik mohl na konci 50letého horizontu dosáhnout až

311 % HDP.

Pokud bude provedena tzv. reforma veřejných financí v oblasti penzí a budou realizována příjmová opatření konsolidačního balíčku, pak by při dodržování těchto změn mohl poměr dluhu k HDP na konci projekce být nižší a dosáhnout

187 % HDP.

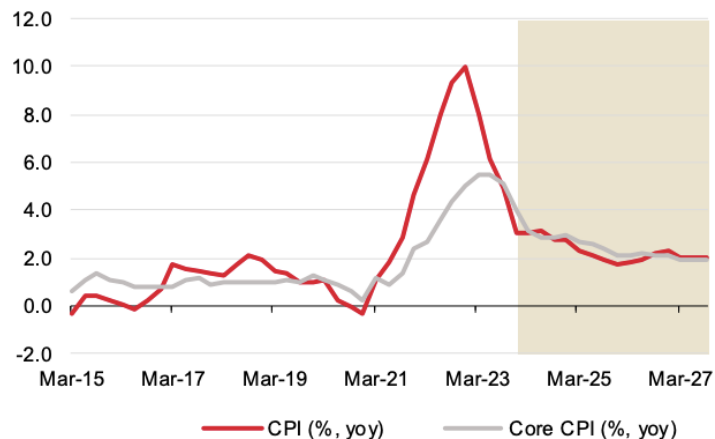
Graf 3.4.1 Podíl veřejných výdajů na školství na HDP (v %)



Zdroj: MŠMT (2023), ČSÚ (2023); výpočty NRR.



Euro area inflation to miss target this year



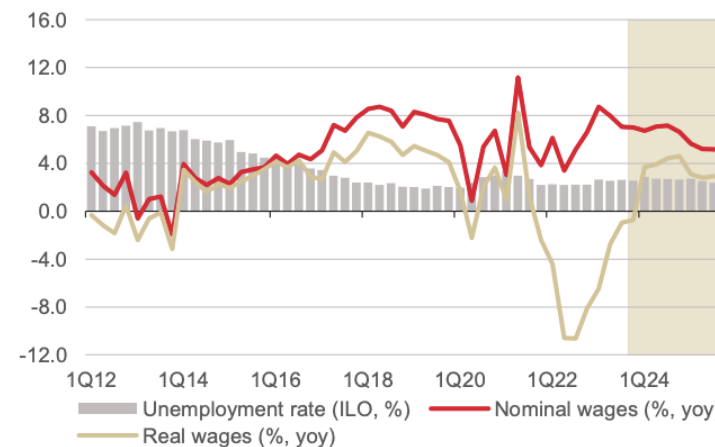
Source: Macrobond, SG Cross Asset Research/Economics

Wage growth is fast by European standards



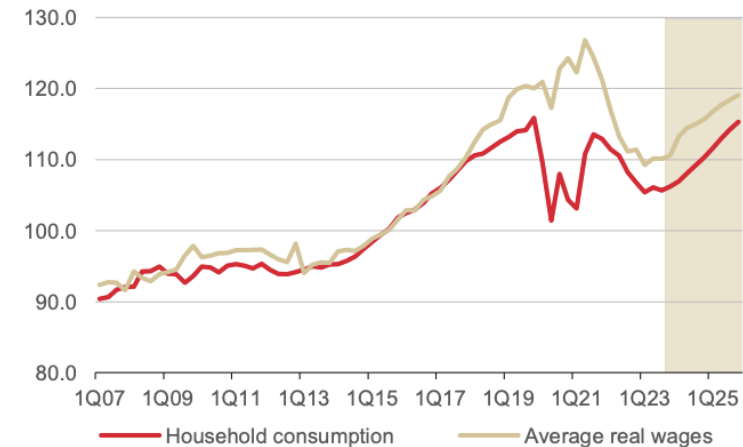
Source: Macrobond, SG Cross Asset Research/Economics

Real wages are set to start growing this year, helped by continued low unemployment and sharply falling inflation



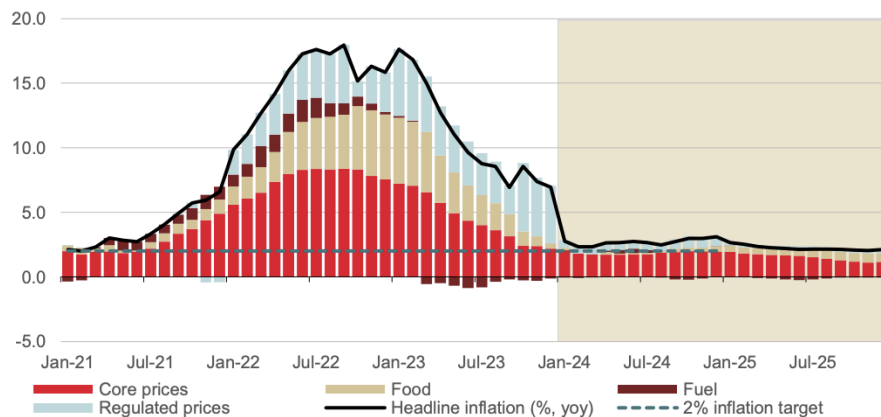
Source: CZSO, Economic & Strategy Research, Komerční banka

Household consumption to recover as real wage growth resumes (2015=100)



Source: CZSO, Economic & Strategy Research, Komerční banka

We expect inflation to decline to 2.7% this year from 10.7% last year (% pp, yoy)

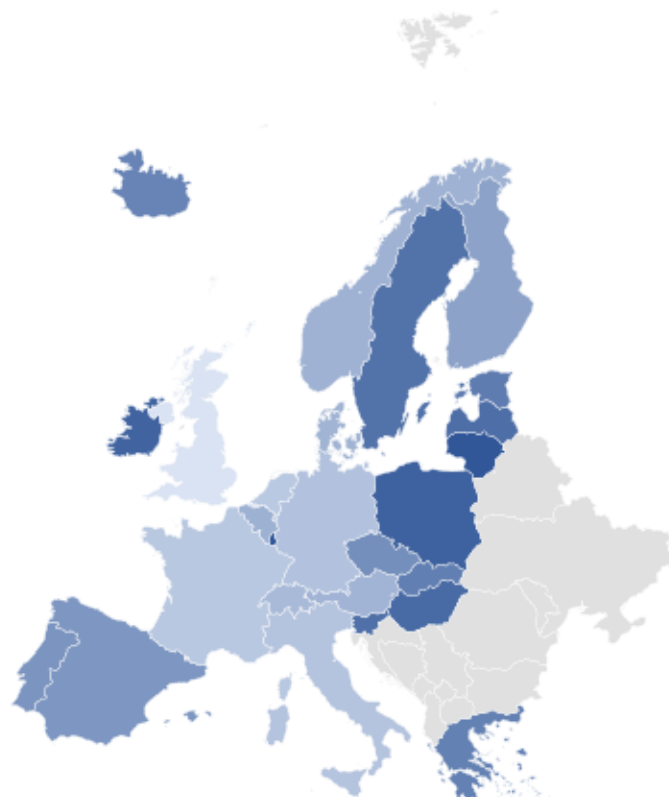


Source: CZSO, CNB, Economic & Strategy Research, Komerční banka

- Spotřeba +2,7 %, vláda + 1,6 %, inflace 2,7 %, **reálné mzdy + 3,6 %**

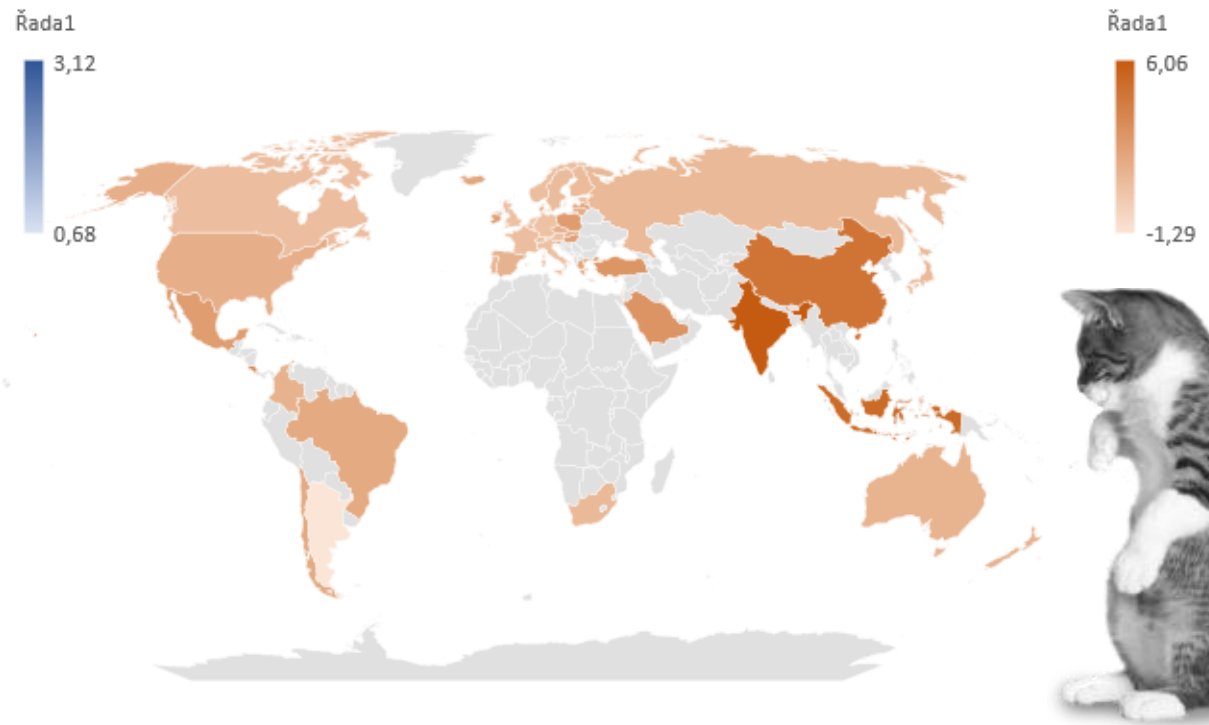
1,4 % za 2024, 2,6 % za 2025 (MF)

Economic Growth 2024



Používá technologii Bing.
© GeoNames, Microsoft, OpenStreetMap, TomTom

Economic Growth 2024



Používá technologii Bing.

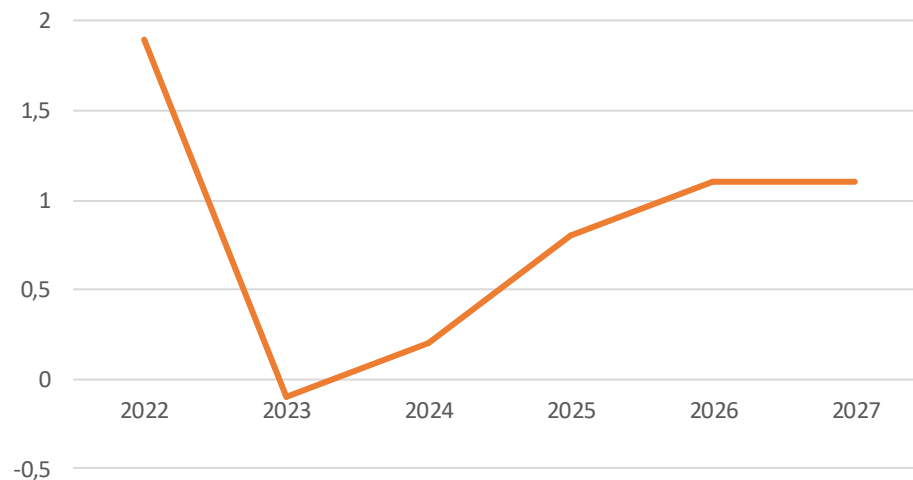


IMF: 0,7 % a 2,0 % (ale nižší inflace)

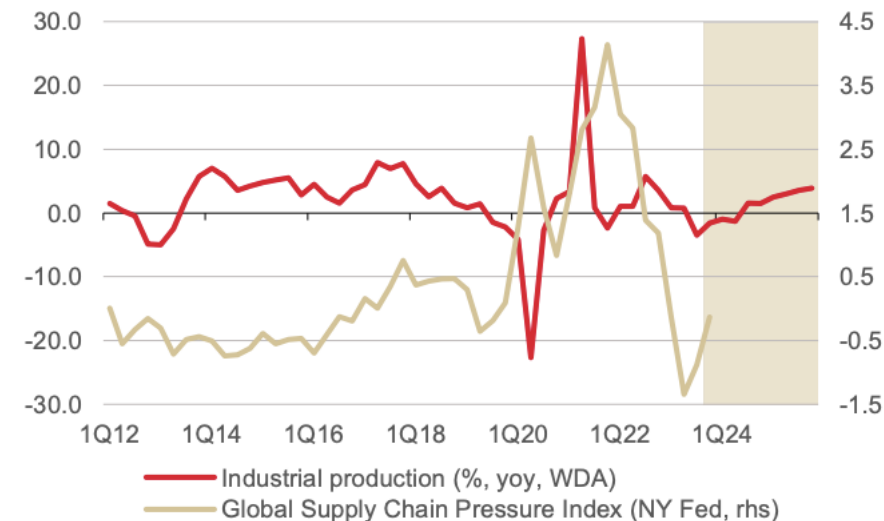
- Horší než EU

	Real GDP			Consumer Prices ¹			Current Account Balance ²			Unemployment ³		
	2023	Projections		2023	Projections		2023	Projections		2023	Projections	
		2024	2025		2024	2025		2024	2025		2024	2025
Europe	1.4	1.6	2.0	10.6	8.5	6.0	2.4	2.4	2.4
Advanced Europe	0.5	0.8	1.5	5.7	2.4	2.0	3.0	3.1	3.0	5.9	6.0	5.8
Euro Area ^{4,5}	0.4	0.8	1.5	5.4	2.4	2.1	1.9	2.3	2.3	6.5	6.6	6.4
Germany	-0.3	0.2	1.3	6.0	2.4	2.0	6.8	7.0	6.9	3.0	3.3	3.1
France	0.9	0.7	1.4	5.7	2.4	1.8	-0.7	-0.6	-0.6	7.4	7.4	7.0
Italy	0.9	0.7	0.7	5.9	1.7	2.0	0.2	0.8	1.3	7.7	7.8	8.0
Spain	2.5	1.9	2.1	3.4	2.7	2.4	2.6	2.5	2.4	12.1	11.6	11.3
The Netherlands	0.1	0.6	1.3	4.1	2.7	2.1	10.2	9.1	8.8	3.6	3.9	4.2
Belgium	1.5	1.2	1.2	2.3	3.6	2.0	-0.1	-0.5	-0.4	5.5	5.5	5.5
Ireland	-3.2	1.5	2.5	5.2	2.4	2.0	9.9	10.4	9.6	4.3	4.4	4.5
Austria	-0.7	0.4	1.6	7.7	3.9	2.8	1.8	2.1	2.1	5.1	5.4	5.2
Portugal	2.3	1.7	2.1	5.3	2.2	2.0	1.4	1.6	1.5	6.6	6.5	6.3
Greece	2.0	2.0	1.9	4.2	2.7	2.1	-6.9	-6.5	-5.3	10.9	9.4	8.7
Finland	-1.0	0.4	1.9	4.3	1.2	1.9	-1.0	-0.6	-0.4	7.2	7.6	7.4
Slovak Republic	1.1	2.1	2.6	11.0	3.6	3.9	-2.1	-4.4	-3.6	5.8	5.9	5.9
Croatia	2.8	3.0	2.7	8.4	3.7	2.2	1.2	1.5	0.9	6.2	5.8	5.5
Lithuania	-0.3	2.2	2.5	8.7	1.5	2.3	2.6	1.3	1.3	6.6	6.3	6.1
Slovenia	1.6	2.0	2.5	7.4	2.7	2.0	4.5	2.7	2.1	3.7	3.7	3.8
Luxembourg	-1.1	1.3	2.9	2.9	2.5	3.1	7.4	7.4	7.6	5.2	6.0	6.0
Latvia	-0.3	1.7	2.4	9.1	2.0	3.6	-4.0	-3.8	-3.9	6.5	6.5	6.5
Estonia	-3.0	-0.5	2.2	9.1	4.2	2.5	-1.7	-3.4	-2.7	6.4	8.1	7.7
Cyprus	2.5	2.7	2.9	3.9	2.3	2.0	-9.3	-8.6	-8.5	6.1	5.9	5.7
Malta	5.6	5.0	4.0	5.7	2.9	2.1	1.9	2.5	2.7	2.5	2.5	2.5
United Kingdom	0.1	0.5	1.5	7.3	2.5	2.0	-2.2	-2.6	-2.8	4.0	4.2	4.1
Switzerland	0.8	1.3	1.4	2.1	1.5	1.2	7.6	8.2	7.6	2.0	2.3	2.4
Sweden	-0.2	0.2	2.2	5.9	2.6	2.0	6.2	6.0	5.3	7.7	8.4	8.2
Czech Republic	-0.4	0.7	2.0	10.7	2.1	2.0	1.2	0.6	1.0	2.6	2.6	2.5
Norway	0.5	1.5	1.9	5.5	3.3	2.6	17.7	19.5	20.7	3.6	3.8	3.8
Denmark	1.8	2.1	1.5	3.4	1.5	2.0	10.9	9.9	9.7	4.9	4.9	4.9
Iceland	4.1	1.7	2.0	8.7	5.6	3.4	1.0	1.0	0.8	3.4	3.8	4.1
Andorra	2.3	1.8	1.5	5.6	4.3	2.4	17.3	17.5	17.5	1.5	1.5	1.5
San Marino	2.3	1.3	1.3	6.1	2.3	2.0	4.1	2.9	2.1	4.0	3.9	3.9

GDP in Germany (real, yoy, %)

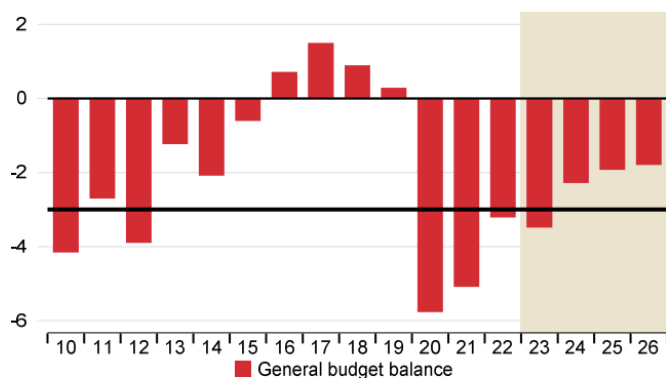


Global supply chains resumed their operations in 2023



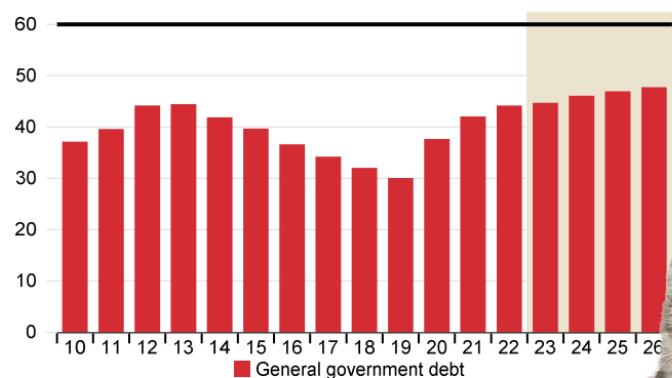
Source: CZSO, Macrobond, Economic & Strategy Research, Komerční banka

Public finance balance (% of nominal GDP)



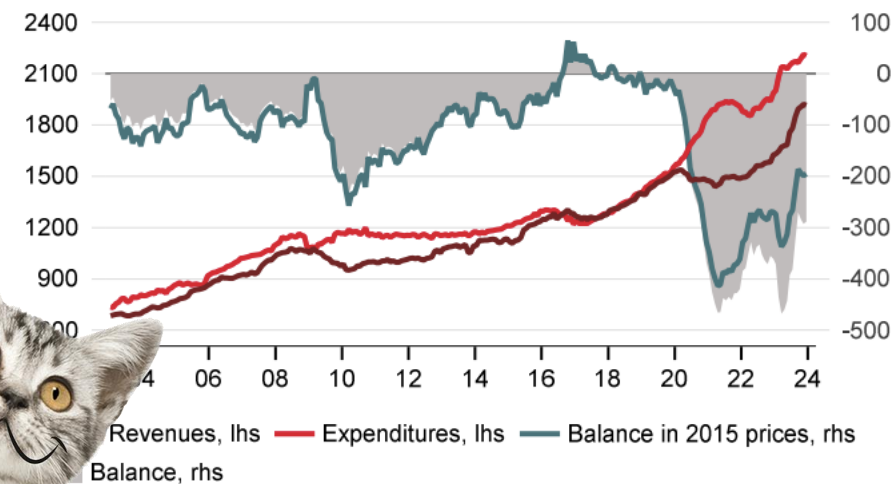
Source: CZSO, Macrobond, Economic & Strategy Research, Komerční banka

Public debt (% of nominal GDP)




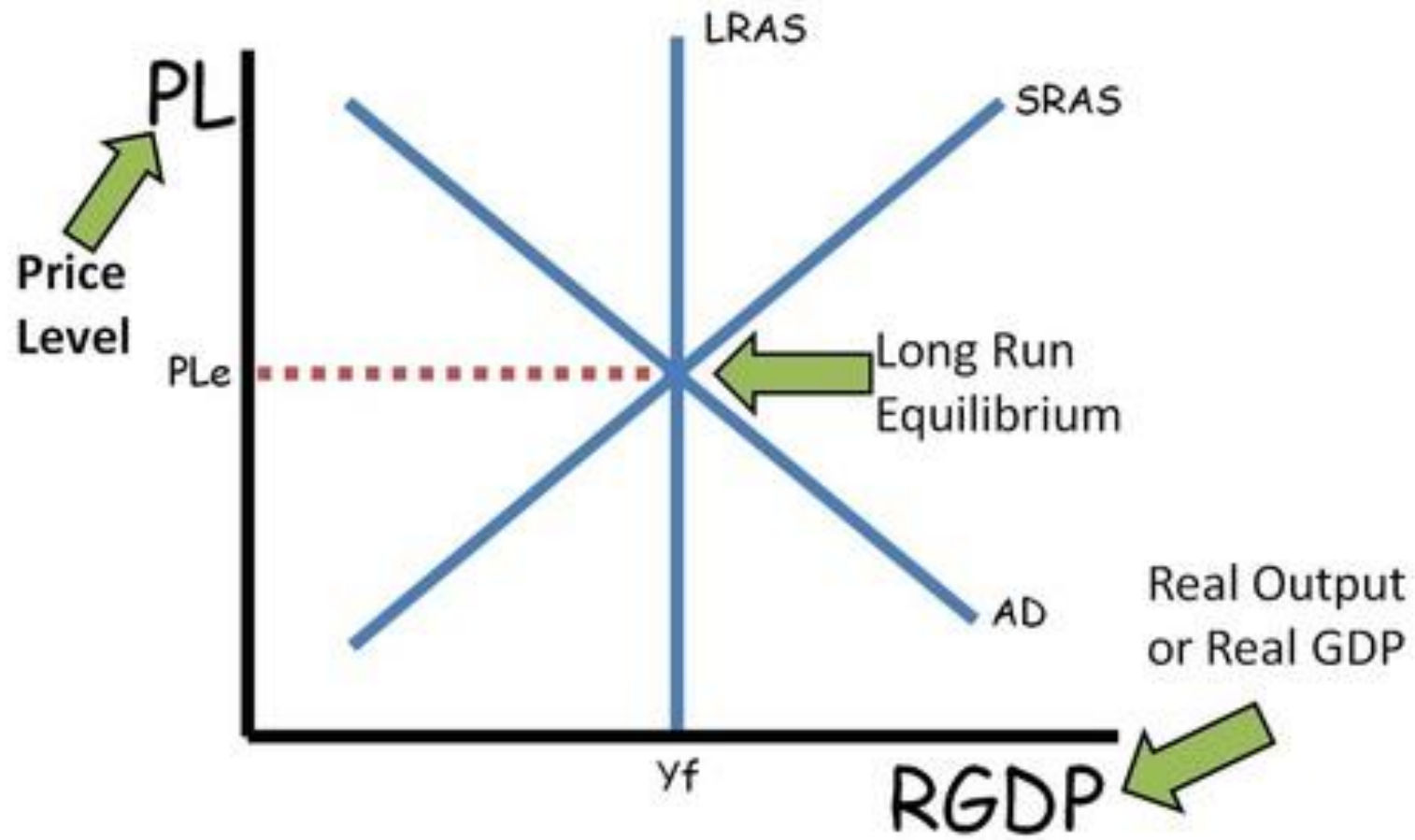
Source: CZSO, Macrobond, Economic & Strategy Research, Komerční banka

Budget revenues and expenditures (CZKbn, 12m cumulative)




Source: Ministry of Finance, CZSO, Macrobond, Economic & Strategy Research, Komerční banka

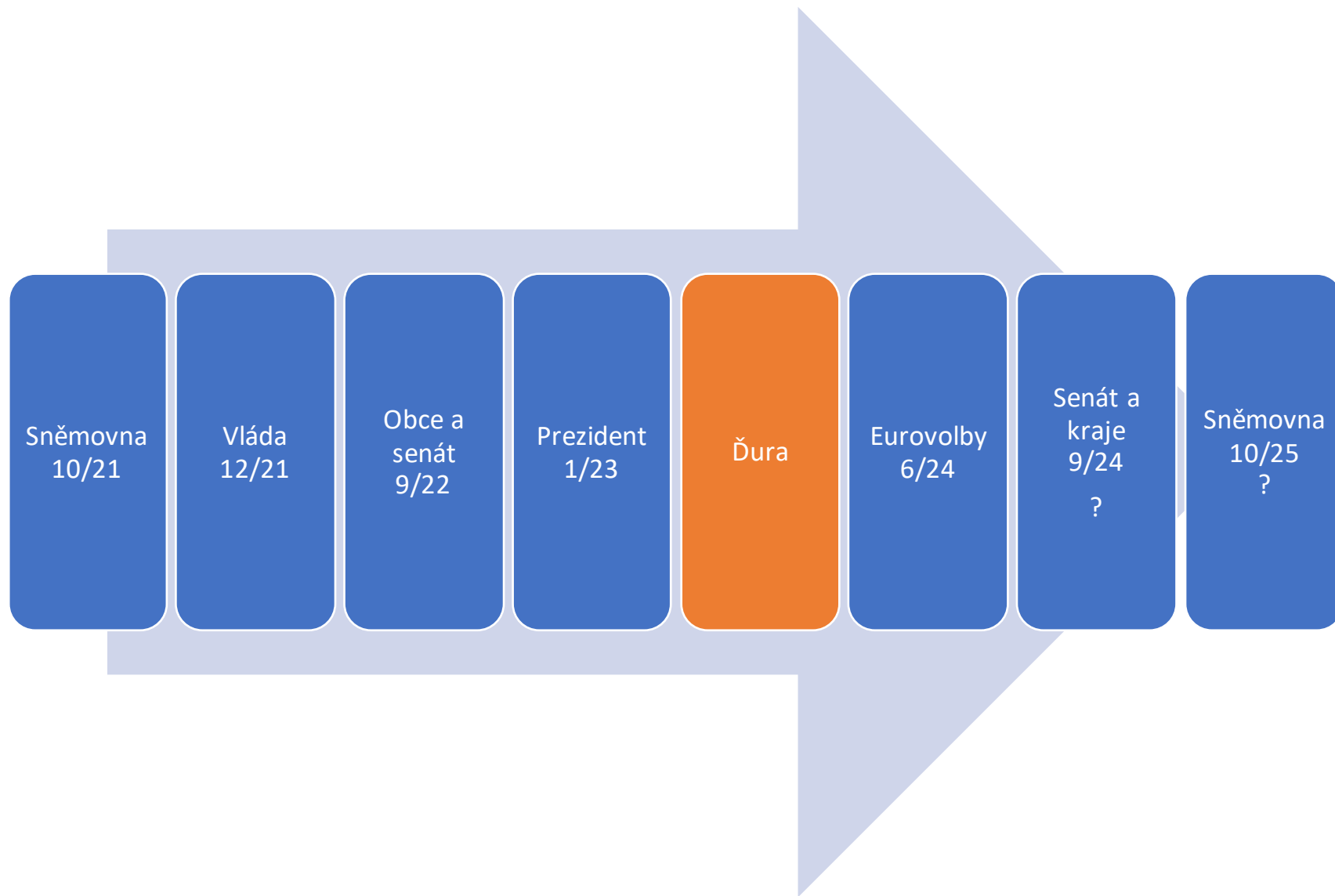




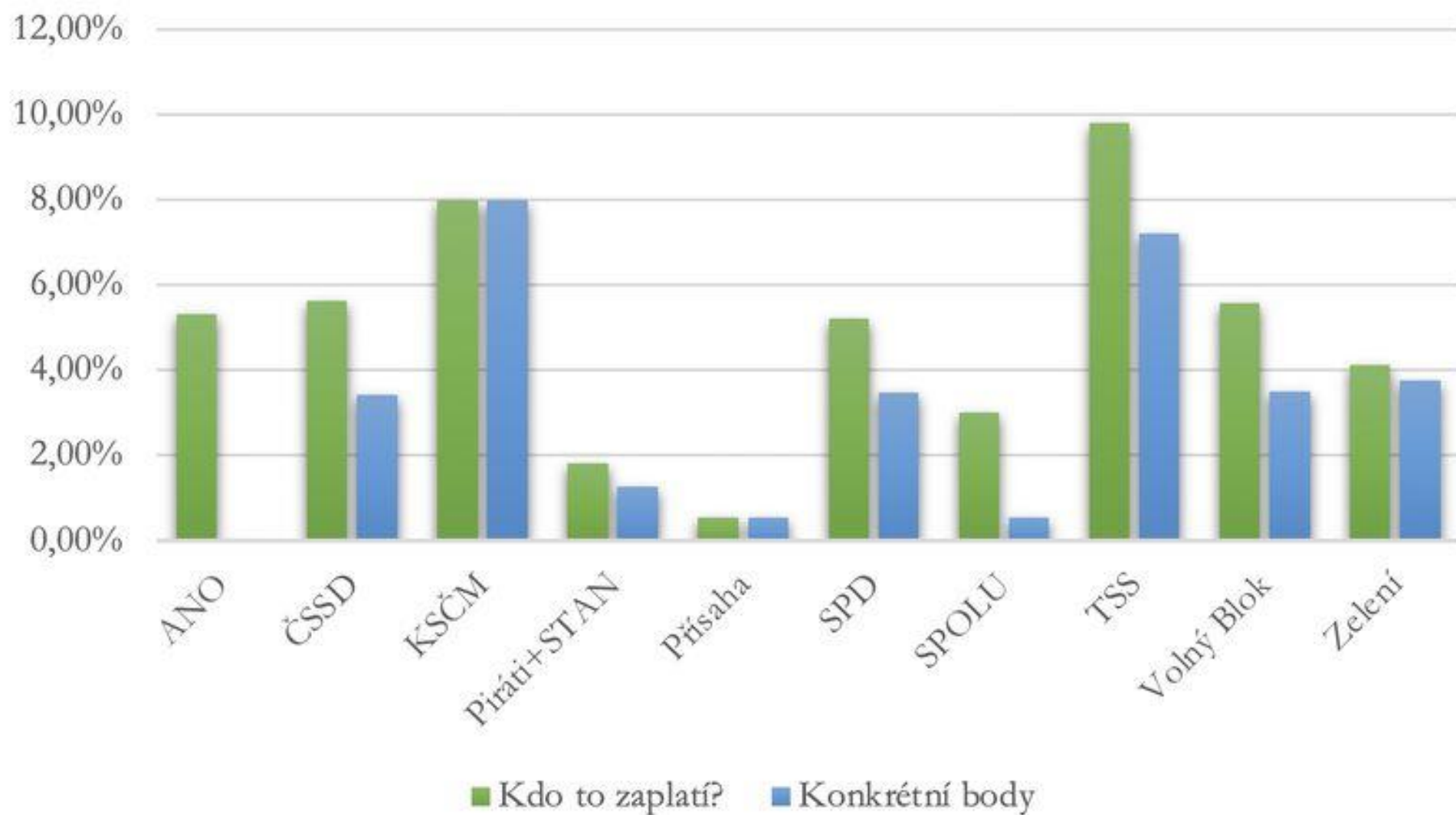
Návrhy NERV k vyššímu dlouhodobě udržitelnému ekonomickému růstu

37 OPATŘENÍ.....	2
APLIKACE EVIDENCE BASED POSTUPŮ PŘÍPRAVY ZÁKONŮ A REGULACE	3
DIGITALIZACE 1:1 NE 1+1.....	3
LEPŠÍ KOMUNIKACE TOHO, CO UŽ MÁME A UMÍME	3
STÁT BY MĚL ÚSPORNĚJI HOSPODAŘIT SE SVÝMI FINANCEMI	3
TRH PRÁCE	4
1. SMART ŘÍZENÍ PŘIJÍMÁNÍ PRACOVNÍ SÍLY ZE ZAHRANIČÍ	4
2. ZVÝŠENÍ PODÍLU ZAHRANIČNÍCH STUDENTŮ PRO VYROVNÁNÍ DEMOGRAFICKÉHO POKLESU, ZAJIŠTĚNÍ KVALIFIKOVANÉ PRACOVNÍ SÍLY A TRANSFORMACE EKONOMIKY	5
3. ZDRAVOTNÍ PREVENCE.....	7
4. SNÍŽENÍ ROZSAHU A MÍRY CERTIFIKACE PROFESÍ.....	8
5. REDUKCE POČTU LIDÍ V PŘEDLUŽENÍ A SOUVISEJÍCÍ ŠEDÉ EKONOMIKY	8
6. DÁVKOVÝ A SOCIÁLNÍ SYSTÉM MOTIVUJÍCÍ K PRÁCI A VYUŽITÍ LIDSKÉHO KAPITÁLU.....	9
7. SNÍŽME ODVODY Z NÍZKÝCH MEZD A KOMPENZUJEME TO JINÝM ZDANĚNÍM.....	11
8. SNÍŽENÍ EXTRÉMNĚ VYSOKÉHO POČTU VĚZŇŮ A VYSOKÉ MÍRY RECIDIVY	12
9. ZVÝŠENÍ ŠANCÍ NA ÚSPĚŠNĚJŠÍ ŽIVOT DĚTÍ PO OPUŠTĚNÍ DĚTSKÝCH DOMOVŮ	13
10. MODERNIZACE ZÁKONÍKU PRÁCE JAKO HYBATELE PRACOVNÍHO TRHU	14
VZDĚLÁVÁNÍ	15
11. KOMPLEXNÍ REFORMNÍ KROKY KE ZKVALITNĚNÍ REGIONÁLNÍHO ŠKOLSTVÍ.....	15
12. ZVÝŠIT ZAMĚSTNANOST RODIČŮ LEPŠÍM SYSTÉM PODPORY RODIN.....	16
13. ZAJISTIT VŠEOBECNOU DOSTUPNOST ZAŘÍZENÍ PŘEDŠKOLNÍ VÝCHOVY A PÉČE	18
14. REDUKCE VYSOKÉHO PODÍLU ODLOŽENÝCH NÁSTUPŮ DO ŠKOL	18
15. ZEFEKTIVNĚNÍ VNITŘNÍHO A VNĚJŠÍHO ŘÍZENÍ VEŘEJNÝCH VYSOKÝCH ŠKOL	19
16. MODERNIZACE SYSTÉMU FINANČNÍ PODPORY STUDENTŮ VYSOKÝCH ŠKOL.....	20
17. SNÍŽENÍ POČET LIDÍ S NEDOKONČENÝM VZDĚLÁNÍM	21
18. SNÍŽENÍ SYSTÉMOVÝCH BARIÉR UPLATNĚNÍ ŽEN VE VĚDĚ, ŘÍZENÍ A POLITICE	22
19. „SEKTOROVÉ RADY“ JAKO NÁSTROJ K VYŠŠÍ KONKURENCESCHOPNOSTI FIREM	23
SPRÁVA	24
20. PROCESNÍ AUDITY NA MINISTERSTVECH.....	24
21. MONITORING A VYHODNOCOVÁNÍ DOTAČNÍCH TITULŮ A DOTACÍ PRO ÚČELY EFEKTIVNĚJŠÍHO MANAGEMENTU	25
22. REFORMA DECENTRALIZOVANÉ SAMOSPRÁVY.....	26
23. RACIONALIZACE STRUKTURY A ČINNOSTI RESORTNÍCH VÝZKUMNÝCH ÚSTAVŮ	26
24. ZAVEĎME JEDNO INKASNÍ MÍSTO PRO DANĚ A SOCIÁLNÍ A ZDRAVOTNÍ POJIŠTĚNÍ.....	27
25. EFEKTIVNĚJŠÍ REGULACE FIREM V SÍŤOVÝCH ODVĚTVÍCH S OMEZENOU KONKURENCÍ.....	28
26. RADIKÁLNÍ ZKRÁCENÍ POVOLOVACÍCH LHŮT	29
BYDLENÍ	29
27. ZMĚNY VYBRANÝCH ZÁKONŮ VEDOUcí KE ZRYCHLENÍ INDIVIDUÁLNÍ I KOMERČNÍ VÝSTAVBY	30
28. SROVNÁNÍ NOREM VE VÝSTAVBĚ NA ÚROVEŇ ZÁPADNÍCH ZEMÍ A PONECHÁNÍ VĚTŠÍ ODPOVĚDNOSTI LIDEM	31
INVESTICE	32
29. PODPOŘME VYUŽITÍ > 360 MILIARD KČ LEŽÍCÍ ÚČTECH OBCÍ K POTŘEBNÝM INVESTICÍM	33
30. ZAPOJENÍ KRAJŮ DO FINANCOVÁNÍ INFRASTRUKTURY	35
31. PRODUKTIVNĚJŠÍ VYUŽITÍ PROSTŘEDKŮ VE 3. DŮCHODOVÉM PILÍŘI	35
32. KAPITÁLOVÝ TRH.....	36
33. USNADNIT FIRMÁM S VLASTNÍMI INVESTICEMI DO VAŤ DAŇOVÉ ODPOČTY A TÍM JE MOTIVOVAT K VYŠŠÍ KONKURENCESCHOPNOSTI	37
34. URYCHLENÍ INVESTIC NA DOPRAVNÍ INFRASTRUKTURU CESTOU PPP	38
35. ZLEPŠENÍ PŘÍPRAVENOSTI STÁTU NA ZELENOU EKONOMIKU	39
36. POSTAVIT SE PROTI SNAHÁM PROSAZOVAT EKONOMICKÝ PROTEKCIONISMUS SKRZE STRUKTURY EU.....	40
37. OPTIMALIZACE MOŽNOSTÍ VYUŽÍVÁNÍ FINANCOVÁNÍ EU; ROBUSTNÍ ROLE NÁRODNÍ ROZVOJOVÉ BANKY.....	40





Kdo to zaplatí?





METROPOLITNÍ
UNIVERZITA PRAHA



@stroukal